




Visma Employee Payslip Lønsslipp på mobil



Lønsslipp på mobil



Du må laste ned appen
Visma Employee til din smarttelefon.

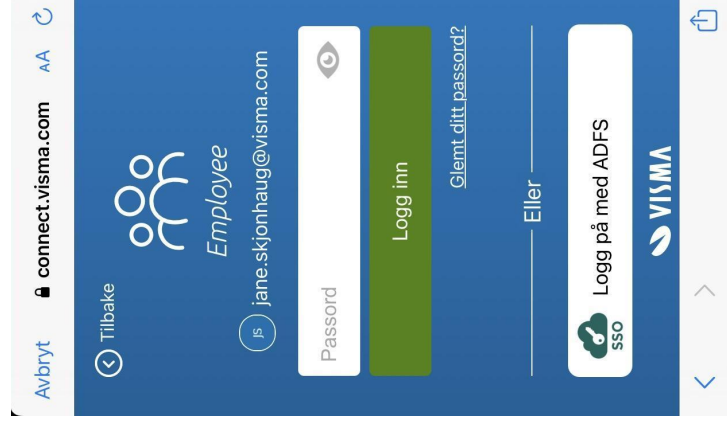
Hvis du allerede er bruker av [Visma.net](https://visma.net)
Expense, så er det samme pålogging til
Visma Employee.

Lønnsslipp på mobil – pålogging

Ditt brukernavn er din epostadresse. Dersom du ikke er bruker av Visma.net fra før må du opprette et egendefinert passord.

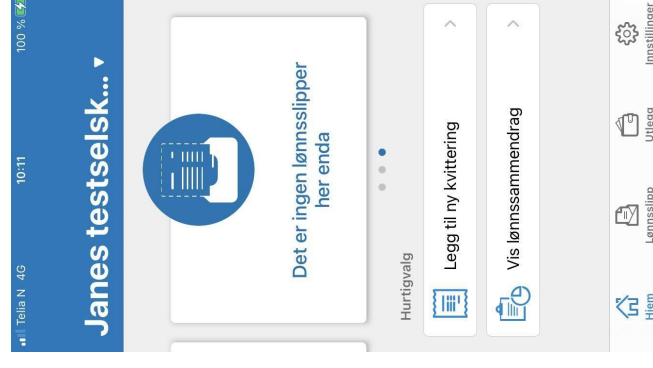
Velg 'Glemt passord' og følg anvisning i epost som du mottar.

Når passord er opprettet kan du logge deg inn.

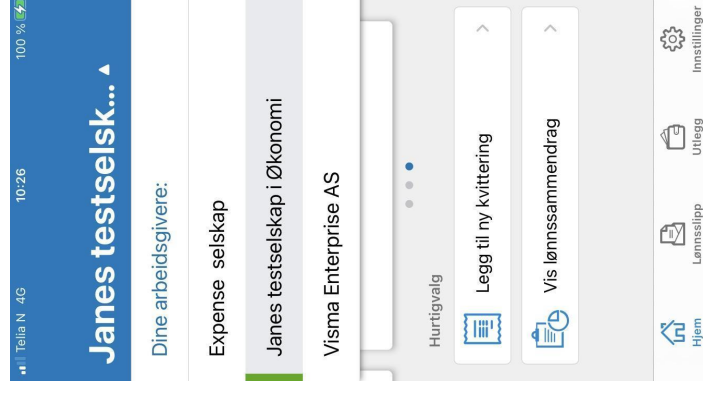


Lønsslipp på mobil

Når du kommer inn kan det se slik ut. Hvis du har flere arbeidsgivere, og er bruker av Visma.net hos flere, må du velge riktig selskap.



Lønnsslipp på mobil



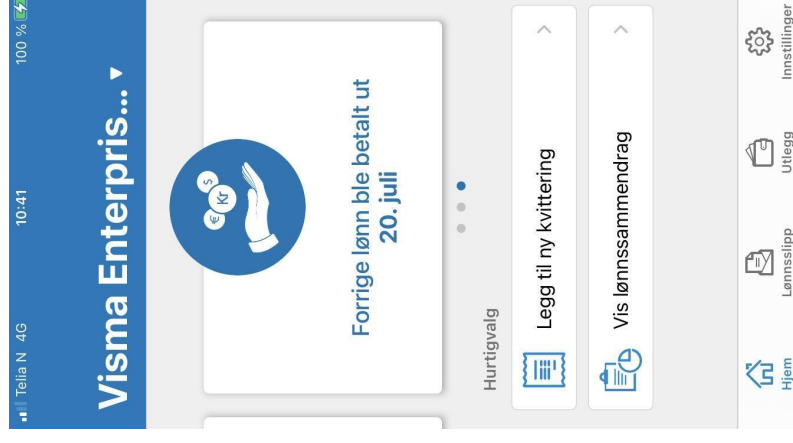
Velg riktig selskap



Lønsslipp på mobil


Her har du to hurtigvalg

- Legg til ny kvittering
- Vis lønssammendrag



Lønsslipp på mobil

Her får du oversikt over dine lønsslipper



Lønsslipp på mobil

Lønn	>
Fastlønn	>
Skattbar godtgjørelse	>
Skatt og trekk	>
Skatt	>
Ferie og tid	>
Feriesaldo	>
Utbetalingsdato	Nettbeløp
20 juli	

Velg lønsslippet du ønsker å se nærmere på

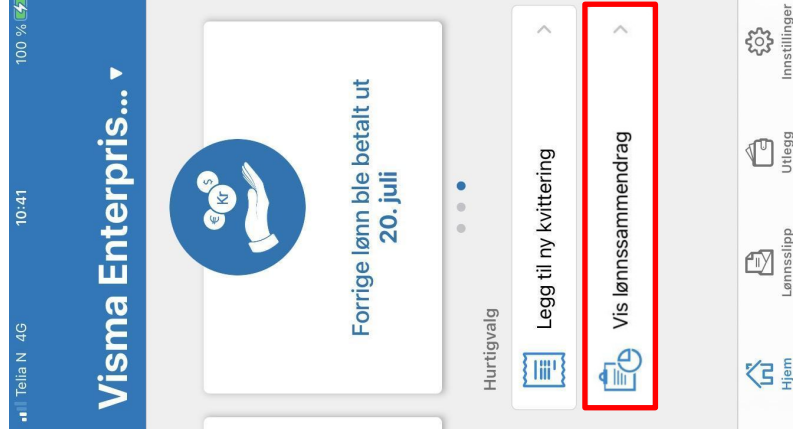
Lønsslipp på mobil

Payslip.pdf kan eksporteres videre



Lønsslipp på mobil

Du kan eksportere alle dine lønsslipper hvis det er ønskelig



Lønsslipp på mobil

Du kan eksportere alle dine lønsslipper hvis det er ønskelig

